

## Anhang gemäß Offenlegungsverordnung

Eine **nachhaltige Investition** ist eine Investition in eine Wirtschaftstätigkeit, die zur Erreichung eines Umweltziels oder sozialen Ziels beiträgt, vorausgesetzt, dass diese Investition keine Umweltziele oder sozialen Ziele erheblich beeinträchtigt und die Unternehmen, in die investiert wird, Verfahrensweisen einer guten Unternehmensführung anwenden.

Die **EU-Taxonomie** ist ein Klassifikationssystem, das in der Verordnung (EU) 2020/852 festgelegt ist und ein Verzeichnis von **ökologisch nachhaltigen Wirtschaftstätigkeiten** enthält. In dieser Verordnung ist kein Verzeichnis der sozial nachhaltigen Wirtschaftstätigkeiten festgelegt. Nachhaltige Investitionen mit einem Umweltziel könnten taxonomiekonform sein oder nicht.

Name des Produkts:

Value Intelligence Fonds AMI

Unternehmenskennung (LEI-Code):

5299000CRHE63VPMEJo2

## Ökologische- und/oder soziale Merkmale

Wurden mit diesem Finanzprodukt nachhaltige Investitionen angestrebt?

Ja

Nein

Es wurden damit **nachhaltige Investitionen mit einem Umweltziel** getätigt: \_%

Es wurden damit **ökologische/soziale Merkmale beworben** und obwohl keine nachhaltigen Investitionen angestrebt wurden, enthielt es \_% an nachhaltigen Investitionen

in Wirtschaftstätigkeiten, die nach der EU-Taxonomie als ökologisch nachhaltig einzustufen sind

mit einem Umweltziel in Wirtschaftstätigkeiten, die nach der EU-Taxonomie als ökologisch nachhaltig einzustufen sind

in Wirtschaftstätigkeiten, die nach der EU-Taxonomie nicht als ökologisch nachhaltig einzustufen sind

mit einem Umweltziel in Wirtschaftstätigkeiten, die nach der EU-Taxonomie nicht als ökologisch nachhaltig einzustufen sind

mit einem sozialen Ziel

Es wurden damit **nachhaltige Investitionen mit einem sozialen Ziel** getätigt: \_%

Es wurden damit **ökologische/soziale Merkmale beworben**, aber **keine nachhaltigen Investitionen getätigt**.



## Inwieweit wurden die mit dem Finanzprodukt beworbenen ökologischen und/oder sozialen Merkmale erfüllt?

Mit Nachhaltigkeitsindikatoren wird gemessen, inwieweit die mit dem Finanzprodukt beworbenen ökologischen oder sozialen Merkmale erreicht werden.

Dieses Finanzprodukt trägt zu keinem Umweltziel im Sinne von Art. 9 der Taxonomieverordnung bei.

Das Fondsvermögen wurde risikodiversifiziert vor allem in Aktien, unter der selektiven Beimischung erstklassiger Anleihen, angelegt.

Der Fonds investiert unter Anwendung eines wertorientierten Investmentprozesses überwiegend in Aktien von weltweiten Emittenten, die nach fundamentalen Anlagekriterien ausgewählt wurden. Wesentliche Auswahlkriterien sind das Geschäftsmodell, die Qualität des Managements sowie die Attraktivität der Unternehmensbewertung. Die Vorauswahl der Aktien erfolgt auf der Grundlage von quantitativen Filtermethoden (Screenings). Die Entscheidung zum Erwerb von Unternehmensanteilen erfolgt dann nach qualitativer Einzelanalyse.

Im Rahmen der qualitativen Unternehmensanalyse werden darüber hinaus Stärken und Schwächen im ESG-Profil eines Unternehmens berücksichtigt, insbesondere im Hinblick auf ihre Bedeutung für die erwartete Rendite und das Risiko der Anlage.

Die Zusammensetzung des Portfolios sowie die ESG-Scores, Ausschlüsse und sonstiger Nachhaltigkeitsfaktoren der zugrundeliegenden Vermögenswerte wurden sowohl bei der Investitionsentscheidung als auch kontinuierlich überprüft. Unter sonstigen Nachhaltigkeitsfaktoren wird zum Beispiel die Klassifizierung von Zielfonds nach Artikel 8 oder 9 gemäß der Verordnung (EU) 2019/2088 („Offenlegungsverordnung“) verstanden. Die Bewertung der sozialen und ökologischen Merkmale der Investitionen basierte auf Informationen von spezialisierten externen Datenanbietern sowie auf eigenen Analysen, die von internen Analysten durchgeführt wurden

### ● Wie haben die Nachhaltigkeitsindikatoren abgeschnitten?

#### Indikator

ISS ESG Performance Score

#### Beschreibung

Die ESG-Leistung eines Unternehmens wird anhand eines Standardsatzes von mehr als 700 sektorübergreifenden Indikatoren bewertet, die durch 100 sektorspezifische Indikatoren ergänzt werden, um die wesentlichen ESG-Herausforderungen eines Unternehmens zu erfassen. Für jeden Sektor werden vier bis fünf Schlüsselthemen ermittelt. Um sicherzustellen, dass sich die Leistung in Bezug auf diese wichtigsten Themen angemessen in den Ergebnissen des Gesamtratings widerspiegelt, macht ihre Gewichtung mindestens 50 % des Gesamtratings aus. Das Ausmaß der branchenspezifischen E-, S- und G- Risiken und Auswirkungen bestimmt die jeweiligen Leistungsanforderungen: Ein Unternehmen einer Branche mit hohen Risiken muss besser abschneiden als ein Unternehmen in einer Branche mit geringen Risiken, um das gleiche Rating zu erhalten. Jedes ESG-Unternehmensrating wird durch eine Analystenmeinung ergänzt, die eine qualitative Zusammenfassung und Analyse der zentralen Ratingergebnisse in drei Dimensionen liefert: Nachhaltigkeits-Chancen, Nachhaltigkeits-Risiken und Governance. Um eine hohe Qualität der Analysen zu gewährleisten, werden Indikatoren, Ratingstrukturen und Ergebnisse regelmäßig von einem beim externen Datenanbieter angesiedelten Methodology Board überprüft. Darüber hinaus werden die Methodik und die Ergebnisse beim externen

Datenanbieter regelmäßig mit einem externen Rating-Ausschuss diskutiert, der sich aus hoch anerkannten ESG-Experten zusammensetzt.

#### **Methodik**

Der ESG-Performance-Score ist die numerische Darstellung der alphabetischen Bewertungen (A+ bis D-) auf einer Skala von 0 bis 100. Alle Indikatoren werden einzeln auf der Grundlage klar definierter absoluter Leistungserwartungen bewertet. Auf der Grundlage der einzelnen Bewertungen und Gewichtungen auf Indikatorebene werden die Ergebnisse aggregiert, um Daten auf Themenebene sowie eine Gesamtbewertung (Performance Score) zu erhalten. 100 ist dabei die beste Bewertung, 0 die schlechteste.

#### **Indikator**

Sustainalytics ESG Risk Score

#### **Beschreibung**

Das ESG-Risiko-Rating (ESG Risk Rating) bewertet Maßnahmen von Unternehmen sowie branchenspezifische Risiken in den Bereichen Umwelt (Environmental), Soziales (Social) und verantwortungsvolle Unternehmensführung (Governance). Die Bewertung erfolgt in Bezug auf Faktoren, die als wesentliche ESG-Themen (Material ESG Issues - MEIs) einer Branche identifiziert werden, wie Umweltperformance, Ressourcenschonung, Einhaltung der Menschenrechte, Management der Lieferkette. Der Bewertungsrahmen umfasst 20 MEIs, die sich aus über 250 Indikatoren zusammensetzen. Pro Branche sind in der Regel drei bis acht dieser Themen relevant.

#### **Methodik**

Die Skala läuft von 0 bis 100 Punkten (Scores): 0 ist dabei die beste Bewertung, 100 die schlechteste. Die Unternehmen werden anhand ihrer Scores in fünf Risikokategorien gruppiert, beginnend beim geringsten Risiko „Negligible“ (0 – 10 Punkte) bis zu „Severe“ (über 40 Punkte), der schlechtesten Bewertung. Unternehmen sind damit auch über unterschiedliche Branchen vergleichbar.

### ● ESG-Kennzahlen

Referenzperiode	31.03.2023
ISS ESG Performance Score	32,78
Sustainalytics ESG Risk Score	13,11
Anteil Investitionen mit E/S-Merkmal	81,36%
Anteil der sonstigen Investitionen	18,64%

In der EU-Taxonomie ist der Grundsatz „Vermeidung erheblicher Beeinträchtigungen“ festgelegt, nach dem taxonomiekonforme Investitionen die Ziele der EU-Taxonomie nicht erheblich beeinträchtigen dürfen, und es sind spezifische EU-Kriterien beigefügt.

Der Grundsatz „Vermeidung erheblicher Beeinträchtigungen“ findet nur bei denjenigen dem Finanzprodukt zugrunde liegenden Investitionen Anwendung, die die EU-Kriterien für ökologisch nachhaltige Wirtschaftsaktivitäten berücksichtigen. Die dem verbleibenden Teil dieses Finanzprodukts zugrunde liegenden Investitionen berücksichtigen nicht die EU-Kriterien für ökologisch nachhaltige Wirtschaftsaktivitäten.

Alle anderen nachhaltigen Investitionen dürfen ökologische oder soziale Ziele ebenfalls nicht erheblich beeinträchtigen.



#### Wie wurden bei diesem Finanzprodukt die wichtigsten nachteiligen Auswirkungen auf Nachhaltigkeitsfaktoren berücksichtigt?

Die Steuerung nach den wichtigsten nachteiligen Auswirkungen von Investitionsentscheidungen auf Nachhaltigkeitsfaktoren (Principal Adverse Impact) ist in diesem Fonds kein Bestandteil der Anlagestrategie.



#### Welche sind die Hauptinvestitionen dieses Finanzprodukts?

Zu den Hauptinvestitionen zählen die 15 Positionen des Wertpapiervermögens mit dem höchsten Durchschnittswert der Kurswerte über alle Bewertungsstichtage. Die Bewertungsstichtage sind die letzten Bewertungstage eines jeden Monats im Berichtszeitraum einschließlich des Berichtsstichtages. Die Angabe erfolgt in Prozent des durchschnittlichen Fondsvermögens über alle Berichtsstichtage.

Die Liste umfasst die folgenden Investitionen, auf die **der größte Anteil der** im Bezugszeitraum getätigten **Investitionen** des Finanzprodukts entfiel:  
01.04.2022 - 31.03.2023

Größte Investitionen	Sektor	In % der Vermögenswerte	Land
ETFS Physical Gold (JE00B1VS3770)	Erbringung von sonstigen Finanzdienstleistungen	3,54%	Jersey
Deutsche Börse XETRA Gold ETC (DE000A0S9GB0)	Effekten- und Warenbörsen	3,19%	Deutschland
NongShim Co Ltd (KR7004370003)	Herstellung von Nudeln, Teigwaren u.ä. Erzeugnis.	2,91%	Südkorea
Fomento Economico Mexicano SAB de CV ADR (US3444191064)	Herst. von Getränken; Gewin. natürl. Mineralwässer	2,64%	Mexiko
KT Corporation ADR (US48268K1016)	Drahtlose Telekommunikation	2,57%	Südkorea
Newmont Corp. (US6516391066)	Sonstiger NE-Metallerzbergbau	2,55%	USA (Vereinigte Staaten von Amerika)
Wheaton Precious Metals (CA9628791027)	Sonstiger NE-Metallerzbergbau	2,37%	Kanada

Größte Investitionen	Sektor	In % der Vermögenswerte	Land
Bollore SA (FR0000039299)	Beteiligungsgesellschaften	2,29%	Frankreich
Agnico-Eagle Mines Ltd. (CA0084741085)	Sonstiger NE-Metallerzbergbau	2,21%	Kanada
Secom Co. Ltd. (JP3421800008)	Private Wach- und Sicherheitsdienste	2,03%	Japan
Singapore Telecommunications Ltd. (SG1T75931496)	Drahtlose Telekommunikation	2,02%	Singapur
Mitsubishi Corp (JP3898400001)	Handelsvermittl. Nahrungsm., Getränke, Tabakwaren	1,90%	Japan
Samsung Electronics Co. Ltd. (KR7005930003)	Herst. von Geräten, Einrichtungen Telekomm-Techn.	1,82%	Südkorea
Kroger Co. (US5010441013)	Einzelhandel (ohne Handel mit Kraftfahrzeugen)	1,74%	USA (Vereinigte Staaten von Amerika)
Amerco (US0235861004)	Vermietung von Kraftwagen über 3,5t	1,68%	USA (Vereinigte Staaten von Amerika)



### Wie hoch war der Anteil der nachhaltigkeitsbezogenen Investitionen?

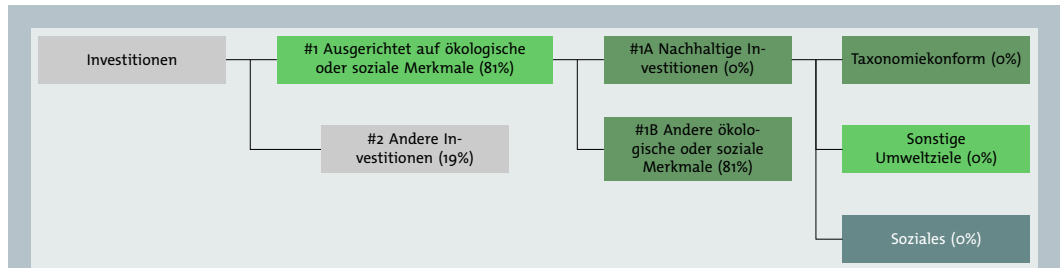
Die **Vermögensallokation** gibt den jeweiligen Anteil der Investitionen in bestimmte Vermögenswerte an.

#### ● Wie sah die Vermögensallokation aus?

Die Vermögensgegenstände des Fonds werden in nachstehender Grafik in verschiedene Kategorien unterteilt. Der jeweilige Anteil am Fondsvermögen wird in Prozent dargestellt. Mit „Investitionen“ werden alle für den Fonds erwerbbaaren Vermögensgegenstände erfasst.

Die Kategorie „#1 Ausgerichtet auf ökologische oder soziale Merkmale“ umfasst diejenigen Vermögensgegenstände, die im Rahmen der Anlagestrategie zur Erreichung der beworbenen ökologischen oder sozialen Merkmale getätigt werden.

Die Kategorie „#2 Andere Investitionen“ umfasst z. B. Derivate, Bankguthaben oder Finanzinstrumente, für die nicht genügend Daten vorliegen, um sie für die nachhaltige Anlagestrategie des Fonds bewerten zu können.



#1 Ausgerichtet auf ökologische oder soziale Merkmale umfasst Investitionen des Finanzprodukts, die zur Erreichung der beworbenen ökologischen oder sozialen Merkmale getätigt wurden.

#2 Andere Investitionen umfasst die übrigen Investitionen des Finanzprodukts, die weder auf ökologische oder soziale Merkmale ausgerichtet sind noch als nachhaltige Investitionen eingestuft werden.

Die Kategorie #1 Ausgerichtet auf ökologische oder soziale Merkmale umfasst folgende Unterkategorien:

- Die Unterkategorie #1A Nachhaltige Investitionen umfasst ökologisch und sozial nachhaltige Investitionen.
- Die Unterkategorie #1B Andere ökologische oder soziale Merkmale umfasst Investitionen, die auf ökologische oder soziale Merkmale ausgerichtet sind, aber nicht als nachhaltige Investitionen eingestuft werden.

### ● In welchen Wirtschaftssektoren wurden die Investitionen getätigt?

Es wird für alle Positionen des Wertpapiervermögens der Durchschnitt der Kurswerte über alle Bewertungsstichtage je Wirtschaftssektor gebildet. Die Bewertungsstichtage sind die letzten Bewertungstage eines jeden Monats im Berichtszeitraum einschließlich des Berichtsstichtages. Die Angabe erfolgt in Prozent des durchschnittlichen Fondsvermögens über alle Berichtsstichtage.

Angaben nach Art. 54 RTS ("[...] zum Anteil der Investitionen während des Berichtszeitraums in verschiedenen Sektoren und Teilsektoren, darunter auch Sektoren und Teilsektoren der Wirtschaft, die Einkünfte aus der Exploration, dem Abbau, der Förderung, der Herstellung, der Verarbeitung, der Lagerung, der Raffination oder dem Vertrieb, einschließlich Transport, Lagerung und Handel von fossilen Brennstoffen gemäß der Begriffsbestimmung in Artikel 2 Nummer 62 der Verordnung (EU) 2018/1999 des Europäischen Parlaments und des Rates erzielen.") sind nicht möglich, da aktuell der NACE-Code und nicht der NACE-Klassencode systemseitig geführt wird.

Branche	Anteil
Allgemeine öffentliche Verwaltung	20,85%
Sonstiger NE-Metallerzbergbau	9,47%
Drahtlose Telekommunikation	5,85%
Herstellung von Nudeln, Teigwaren u.ä. Erzeugnis.	4,07%
Erbringung von sonstigen Finanzdienstleistungen	3,78%
Effekten- und Warenbörsen	3,19%
Vermietung von Kraftwagen über 3,5t	2,72%

Branche	Anteil
Herst. von Getränken; Gewin. natürl. Mineralwässer	2,64%
Private Wach- und Sicherheitsdienste	2,53%
Beteiligungsgesellschaften	2,44%
Treuhand- und sonstige Fonds	2,08%
Verlegen von sonstiger Software	2,05%
Handelsvermittl. Nahrungsm., Getränke, Tabakwaren	1,90%
Herst. von sonst. chemischen Erzeugnissen a. n. g.	1,82%
Herst. von Geräten, Einrichtungen Telekom-Techn.	1,82%
Einzelhandel (ohne Handel mit Kraftfahrzeugen)	1,74%
Großhandel mit Erzen, Metallen und Metallhalbzeug	1,68%
Schienenfahrzeugbau	1,43%
Herstellung von Bier	1,38%
Herst. von hydraul. und pneumat. Komponenten	1,33%
Herst. von Verpack. aus Eisen, Stahl, NE-Metall	1,21%
Herst. von EDV- und peripheren Geräten	1,20%
Nichtlebensversicherungen	1,17%
Programmierungstätigkeiten	1,04%
Erbring. von Dienstl. für Gewin. von Erdöl, Erdgas	0,97%
Herstellung von sonstigen Waren	0,95%
Großhandel mit pharm., med. und orth. Erzeugnissen	0,94%
Hotels, Gasthöfe und Pensionen	0,81%
Herstellung von elektronischen Bauelementen	0,79%
Herst. von Düngemitteln und Stickstoffverbindungen	0,67%
Großhandel mit sonstigen Maschinen, Ausrüstungen	0,64%
Dienstleistungen der Informationstechnologie	0,60%
Befristete Überlassung von Arbeitskräften	0,50%
Herst. von Haushalts-, Hygieneart. aus Zellstoff	0,48%
Bau von Gebäuden	0,46%
Großhandel mit Getreide, Rohtabak, Saatgut, Futter	0,42%
Herst. von Anstrichmitteln, Druckfarben und Kitten	0,39%
Großhandel (ohne Handel mit Kraftfahrzeugen)	0,32%
Herstellung von elektrischen Ausrüstungen	0,29%
Herst. von Maschinen für sonst. Wirtschaftszweige	0,25%
Fernsehveranstalter	0,21%
Werbeagenturen	0,17%
Sonstiges Verlagswesen (ohne Software)	0,11%
Webportale	0,07%
Herstellung von Nahrungs- und Futtermitteln	0,06%
Herst. von Bestrahlungs- & Elektrotherapiegeräten	0,06%
Milchverarbeitung	0,06%
Sonst. Dienstleistungen für die Schifffahrt	0,06%
Sonstige Post-, Kurier- und Expressdienste	0,05%
Spezialkreditinstitute	0,03%
Herst. von Körperpflegemitteln und Duftstoffen	0,03%



**Inwiefern waren die nachhaltigen Investitionen mit einem Umweltziel mit der EU-Taxonomie konform?**

Der Fonds hat keine nachhaltigen Investitionen mit einem Umweltziel nach EU-Taxonomie-

verordnung getätigt. Der Mindestanteil taxonomiekonformer Investitionen wird daher zum Berichtsstichtag mit 0 Prozent ausgewiesen.

**Wurde mit dem Finanzprodukt in EU-taxonomiekonforme Tätigkeiten im Bereich fossiles Gas und/oder Kernenergie investiert?**

Ja

In fossiles Gas  In Kernenergie

Nein

Taxonomiekonforme Tätigkeiten, ausgedrückt durch den Anteil der:

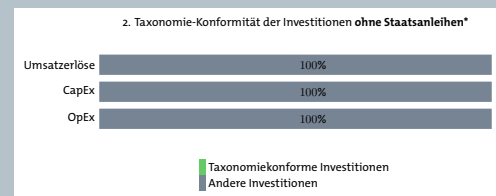
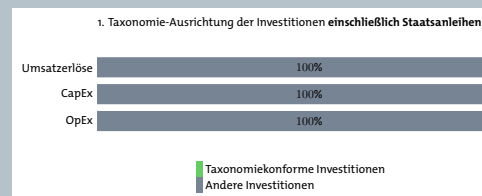
- **Umsatzerlöse**, die die gegenwärtige „Umweltfreundlichkeit“ der Unternehmen, in die investiert wird, widerspiegeln

- **Investitionsausgaben (CapEx)**, die die umweltfreundlichen, für den Übergang zu einer grünen Wirtschaft relevanten

Investitionen der Unternehmen, in die investiert wird, aufzeigen

- **Betriebsausgaben (OpEx)**, die die umweltfreundlichen betrieblichen Aktivitäten der Unternehmen, in die investiert wird, widerspiegeln

In den nachstehenden Diagrammen ist in abgesetzter Farbe der Prozentsatz der Investitionen zu sehen, die mit der EU-Taxonomie in Einklang gebracht wurden. Da es keine geeignete Methode zur Bestimmung der Taxonomie-Konformität von Staatsanleihen\* gibt, zeigt die erste Grafik die Taxonomie-Konformität in Bezug auf alle Investitionen des Finanzprodukts einschließlich der Staatsanleihen, während die zweite Grafik die Taxonomie-Konformität nur in Bezug auf die Investitionen des Finanzprodukts zeigt, die keine Staatsanleihen umfassen.



\*Für die Zwecke dieser Diagramme umfasst der Begriff „Staatsanleihen“ alle Risikopositionen gegenüber Staaten.

**Ermöglichende Tätigkeiten** wirken unmittelbar ermöglichend darauf hin, dass andere Tätigkeiten einen wesentlichen Beitrag zu den Umweltzielen leisten.

**Übergangstätigkeiten** sind Tätigkeiten, für die es noch keine CO<sub>2</sub>-armen Alternativen gibt und die unter anderem Treibhausgasemissionswerte aufweisen, die den besten Leistungen entsprechen.

● **Wie hoch ist der Anteil der Investitionen, die in Übergangstätigkeiten und ermöglichende Tätigkeiten geflossen sind?**

Für diesen Fonds wurden keine Investitionen getätigt, die in Übergangstätigkeiten oder ermöglichende Tätigkeiten geflossen sind. Der Mindestanteil taxonomiekonformer Investitionen wird daher zum Berichtsstichtag mit 0 Prozent ausgewiesen.





**Welche Investitionen fielen unter „Andere Investitionen“, welcher Anlagezweck wurden mit ihnen verfolgt und gab es einen ökologischen oder sozialen Mindestschutz?**

Unter #2 „Andere Investitionen“ fielen Investitionen, die nicht zu ökologischen oder sozialen Merkmalen beitragen. Hierunter fallen beispielsweise Derivate, Investitionen zu Diversifikationszwecken, Investitionen, für die keine Daten vorliegen, oder Barmittel zur Liquiditätssteuerung. Beim Erwerb dieser Vermögensgegenstände wurde mit Ausnahme der Mindestausschlüsse, welche für Investitionen zu Diversifikationszwecke greifen, kein ökologischer oder sozialer Mindestschutz berücksichtigt.



**Welche Maßnahmen wurden während des Bezugszeitraums zur Erfüllung der ökologischen und/oder sozialen Merkmale ergriffen?**

Der Fonds wendet Ausschlusskriterien an.

Investitionen in Unternehmen, die gegen den UN-Global Compact verstoßen, gelten als nicht investierbar. Abgedeckt werden in diesem Zusammenhang auch die Themenbereiche Zwangsarbeit, Kinderarbeit und Diskriminierung. Als Bewertungs richtlinien für Kontroversen im Bereich der Umweltprobleme werden u.a. das Prinzip der besten verfügbaren Technik (BVT) sowie internationale Umweltgesetzgebungen herangezogen. Investitionen in Unternehmen, die im Zusammenhang mit geächteten Waffen (gemäß „Ottawa-Konvention“, „Oslo Konvention“ und den UN-Konventionen „UN BWC“, „UN CWC“) stehen, werden nicht getätigt. Investitionen in Unternehmen, die einen signifikanten Umsatzanteil aus der Gewinnung oder Verstromung von Kohle oder Ölsanden generieren, sind ausgeschlossen. Bei Investitionen in Staaten werden Länder mit einer niedrigen Nachhaltigkeitsbewertung ausgeschlossen. Dimensionen der Bewertung umfassen Umwelt-, Soziale- und Regierungsaktivitäten, die internationalen Konventionen und Normen entsprechen. Hierfür wird eine Analyse relevanter Kontroversen, wie beispielsweise Korruption, Umweltverschmutzung oder Meinungsfreiheit zu Grunde gelegt. Staaten, die gegen globale Normen wie den „Freedom House Index“ verstoßen, werden zudem ausgeschlossen.

Die Anlagestrategie diente als Richtschnur für Investitionsentscheidungen, wobei bestimmte Kriterien wie beispielsweise Investitionsziele oder Risikotoleranz berücksichtigt wurden.



Wie hat dieses Finanzprodukt im Vergleich zum bestimmten Referenzwert abgeschnitten?

Bei den **Referenzwerten** handelt es sich um Indizes, mit denen gemessen wird, ob das Finanzprodukt die beworbenen ökologischen oder sozialen Merkmale erreicht.

- Für diesen Fonds nicht einschlägig.

**Wie unterscheidet sich der Referenzwert von einem breiten Marktindex?**

Für diesen Fonds nicht einschlägig.

**Wie hat dieses Finanzprodukt in Bezug auf die Nachhaltigkeitsindikatoren abgeschnitten, mit denen die Ausrichtung des Referenzwerts auf die beworbenen ökologischen oder sozialen Merkmale bestimmt wird?**

Für diesen Fonds nicht einschlägig.

**Wie hat dieses Finanzprodukt im Vergleich zum Referenzwert abgeschnitten?**

Für diesen Fonds nicht einschlägig.

**Wie hat dieses Finanzprodukt im Vergleich zum breiten Marktindex abgeschnitten?**

Für diesen Fonds nicht einschlägig.