

C-QUADRAT ARTS Total Return Garant VT-Inland, VT-Ausland

Dachfonds

Stand 31. Dezember 2018

Anlagegrundsatz

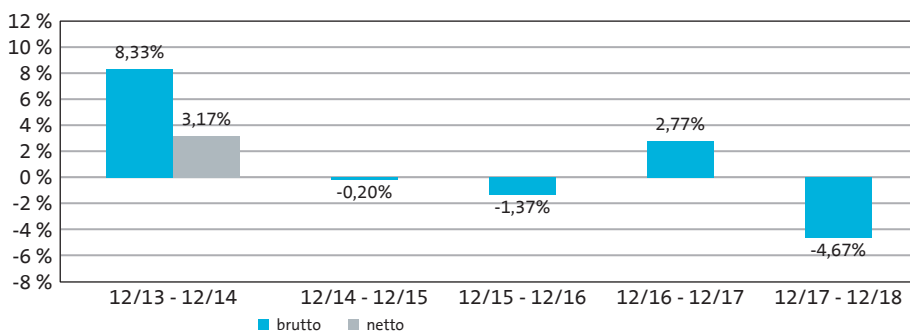
Der Garantiegeber legt je nach Marktlage aufgrund eines mathematischen Modells (CPPI) fest, wieviel in das technische Handelssystem von ARTS Asset Management investiert werden darf. Die Anlagestrategie des Fonds außerhalb des Garantieteils folgt dabei einem prognosefreien Total Return-Ansatz, der sich an keiner Benchmark orientiert. Der Fonds repräsentiert einen aktiven Vermögensverwaltungs-Ansatz, der die Attraktivität der einsetzbaren Investments ermittelt und die aktuelle Zielallokation erstellt. Je nach Marktlage kann der aktiv gemanagte Fondsteil bis zu 50% Aktienquote aufbauen. Um in negativen Börsenzeiten das Risiko zu begrenzen, kann dieser Aktienanteil bis auf 0% reduziert werden. Hinzu kommt eine 80%ige Höchststandsgarantie (von Barclays Bank PLC, London) auf den höchsten jemals erreichten Fondskurs.

Wertentwicklung* (11.12.2006 - 31.12.2018)



Performance	lfd. Jahr	1 Monat	3 Monate	1 Jahr	3 Jahre	5 Jahre	Gesamt
Fonds	-4,67 %	-0,65 %	-1,90 %	-4,69 %	-3,13 %	4,70 %	27,92 %

Rollierende 12-Monats-Entwicklung in %*



Erläuterung: Die Wertentwicklung (netto) berücksichtigt alle auf Fondsebene anfallenden Kosten wie z.B. die Verwaltungsvergütung sowie zusätzlich den Ausgabeaufschlag von 5,00 %. Weitere Kosten können auf Kundenebene individuell anfallen (z.B. Depotgebühren, Provisionen und andere Entgelte). Modellrechnung (netto): Ein Anleger möchte für 1000,- EUR Anteile erwerben. Bei einem max. Ausgabeaufschlag von 5 % muss er dafür einmalig beim Kauf 50,- EUR aufwenden. Da der Ausgabeaufschlag nur im 1. Jahr anfällt, unterscheidet sich die Performance brutto/netto nur in diesem Jahr. Zusätzlich können Depotkosten anfallen, die die Wertentwicklung mindern. Die Depotkosten ergeben sich aus dem Preis- und Leistungsverzeichnis Ihrer Bank.

*Wertentwicklungen der Vergangenheit bieten keine Gewähr für zukünftige Entwicklungen. Quelle: eigene Berechnungen

Größte Positionen (im aktiv gemanagten Fondsteil)

iShares Euro Government Bond 7-10yr UCITS ETF (EUR) Dis	17,84 %
iShares Euro Government Bond Capped 1.5-10.5 UCITS ETF (EUR) Dis	16,06 %
iShares Euro Government Bond 15-30yr UCITS ETF (EUR) Dis	8,35 %
Spängler IQAM SRI SparTrust M At (EUR) Acc	7,75 %
Amundi S.F. - Euro Curve 7-10y I (EUR) Acc	7,54 %
Xtrackers II Singapore Government Bond UCITS ETF 1C (SGD) Dis	7,28 %
Deka iBoxx EUR Liquid Sovereign Diversified 7-10 UCITS ETF (EUR) Dis	5,08 %
UBS (Lux) Bond Fund - AUD Q (AUD) Acc	4,42 %
JPMorgan Funds - US Short Duration Bond Fund I (USD) Acc	3,63 %
JPMorgan Funds - US Opportunistic Long-Short Equity C (USD) Acc	3,21 %

Fondsdaten

ISIN	AT0000A03K55
Auflagedatum	11.12.2006
Währung	EUR
Geschäftsjahresende	30.11.
Ertragsverwendung	vollthesaurierend
Ausgabeaufschlag	5,00 %
Verwaltungsvergütung	3,10 % p.a.
Erfolgsabhängige Vergütung	ja
Manager	ARTS Asset Management GmbH
Kapitalverwaltungs-gesellschaft	Ampega Investment GmbH
Depotbank	Raiffeisen Bank International AG
Risiko- und Ertragsprofil	3 von 7
Fondsvolumen	147,72 Mio. Euro
Rücknahmepreis	127,92 Euro
Vertriebszulassung	AT/DE/SK

Portfolio-Berater

ARTS Asset Management hat sich spezialisiert auf das Verwalten von flexiblen Total Return-Fonds. Dabei bildet das technische Handelssystem, mit seiner kurz- bis mittelfristig trendfolgenden Ausrichtung, die Grundlage für das aktive Management. Mit dem Ziel durch strikte Risikokontrolle Verluste zu begrenzen, um langfristig positive Gewinne zu erwirtschaften. Die Fonds wurden in den vergangenen 15 Jahren mit über 300 internationalen Auszeichnungen gekürt. Aktuell verwaltet ARTS rund 2,6 Mrd. EUR in 17 flexibel gemanagten Fonds.

Kennzahlen (seit Auflage)

Volatilität	4,86 %
Sharpe Ratio	0,42
Maximum DrawDown	-13,20 %
Performance p.a.	2,06 %

C-QUADRAT ARTS Total Return Garant VT-Inland, VT-Ausland




Dachfonds

Stand 31. Dezember 2018




Investitionsgrad (in den von ARTS aktiv gemanagten Fondsteil)

Investitionsgrad  41,59 %

Vermögens-Allokation (im aktiv gemanagten Fondsteil)

Anleihen		86,18 %
Aktien		7,90 %
Cash / Geldmarkt		5,91 %

Sektor-Allokation (im aktiv gemanagten Fondsteil)

Anleihen		86,18 %
Cash / Geldmarkt		5,91 %
Gesundheit		3,39 %
USA		3,21 %
Schwellenländer		1,30 %

Chancen

Vollautomatisches Handelssystem ermöglicht diszipliniertes und emotionsloses Handel

Flexible Anlagestrategie - Permanentes Monitoring überdurchschnittlich performender Investments aus weltweit verfügbaren Regionen, Ländern und Branchen

Aktiver und trendfolgender Managementstil

Vermeidung langer Verlustphasen - durch aktives Risikomanagement wird das Fondskapital über mehrere Anlageklassen gestreut

80%ige Höchststandsgarantie auf den höchsten jemals erreichten Fondskurs besteht auf täglicher Basis (nicht nur am Laufzeitende)

Risiken

Markt-, branchen- und unternehmensbedingte Aktienrisiko - überdurchschnittlich performende Sektoren können auch überdurchschnittlich stark korrigieren

Zinsrisiko - eine Veränderung des allgemeinen Zinsniveaus kann zu einem Rückgang im Kurs führen

Kreditrisiko - insbesondere Länderrisiko, Emittenten-, Kontrahentenbonitäts- und Ausfallrisiko

Der Garantiegeber (Barclays Bank PLC) kann im Fall eines Ausfalls (Kreditrisiko) ggfs. seine Garantiezusage nicht erfüllen/einhalten

Wechselkursrisiken - da der Fonds einen Teil seiner Investments auch in Fremdwährung halten kann

Ggfs. Einsatz derivativer Finanzinstrumente

VT-Hinweis

Die VT- Tranche des dargestellten Fonds darf nur von Anteilhabern erworben bzw. gehalten werden, die entweder nicht der österreichischen Einkommen- oder Körperschaftsteuer unterliegen oder bei denen die Voraussetzungen für eine Befreiung gemäß § 94 des österreichischen Einkommensteuergesetzes bzw. für eine Befreiung von der österreichischen Kapitalertragsteuer vorliegen. Ein Angebot dieses Investmentfonds an andere Personen ist daher nicht gestattet.

Ampega übernimmt keine Verantwortung oder Haftung für einen Schaden, der sich aus einer Verwendung dieses Dokumentes oder der darin enthaltenen Angaben oder der sich anderweitig im Zusammenhang damit ergibt. Alleinverbindliche Grundlage des Kaufes ist der zurzeit gültige Verkaufsprospekt sowie der entsprechende Jahres- bzw. Halbjahresbericht. Die aktuellen Unterlagen erhalten Sie bei der Kapitalverwaltungsgesellschaft oder unter www.ampega.de. Die Finanzinstrumente, die Gegenstand dieses Dokumentes sind, sind nicht für jeden Anleger passend. Anleger müssen eine eigenständige Anlageentscheidung anhand ihres Risikoprofils, Erfahrungen, Renditeerwartungen etc. treffen und sich gegebenenfalls diesbezüglich beraten lassen. Dieses Dokument stellt keine Anlageberatung dar. Nähere steuerliche Informationen enthält der vollständige Verkaufsprospekt. Die ausgegebenen Anteile dieses Fonds dürfen nur in solchen Rechtsordnungen zum Kauf angeboten oder verkauft werden, in denen ein solches Angebot oder ein solcher Verkauf zulässig ist.