

Dachfonds

Stand 31. Dezember 2018

Anlagegrundsatz

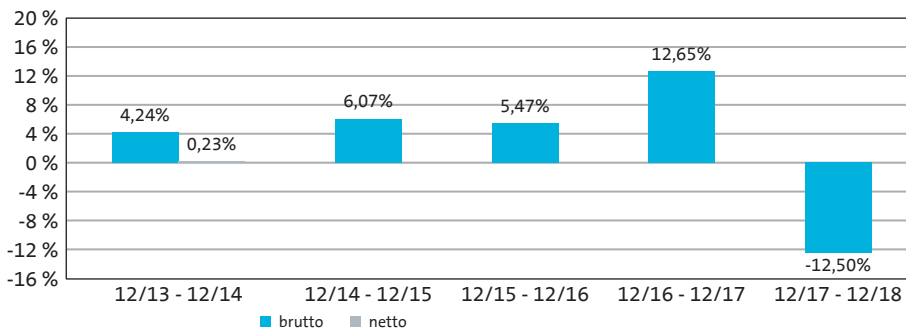
Der Fonds investiert in einem ausgewogenen Verhältnis zu je etwa 50% in internationale Aktienfonds und Rentenfonds aus dem Euro-Raum. Im Rahmen der Liquiditätsverwaltung darf auch in Geldmarktfonds angelegt werden.

Wertentwicklung* (30.07.2001 - 31.12.2018)



Performance	lfd. Jahr	1 Monat	3 Monate	1 Jahr	3 Jahre	5 Jahre	seit Auflage
Fonds	-12,50 %	-6,06 %	-12,17 %	-12,50 %	3,96 %	14,95 %	66,87 %

Rollierende 12-Monats-Entwicklung in %*



Erläuterung: Die Wertentwicklung (netto) berücksichtigt alle auf Fondsebene anfallenden Kosten wie z.B. die Verwaltungsvergütung sowie zusätzlich den Ausgabeaufschlag von 4,00 %. Weitere Kosten können auf Kundenebene individuell anfallen (z.B. Depotgebühren, Provisionen und andere Entgelte). Modellrechnung (netto): Ein Anleger möchte für 1000,- EUR Anteile erwerben. Bei einem max. Ausgabeaufschlag von 5 % muss er dafür einmalig beim Kauf 50,- EUR aufwenden. Da der Ausgabeaufschlag nur im 1. Jahr anfällt, unterscheidet sich die Performance brutto/netto nur in diesem Jahr. Zusätzlich können Depotkosten anfallen, die die Wertentwicklung mindern. Die Depotkosten ergeben sich aus dem Preis- und Leistungsverzeichnis Ihrer Bank.

*Wertentwicklungen der Vergangenheit bieten keine Gewähr für zukünftige Entwicklungen. Quelle: eigene Berechnungen

Größte Positionen

MainFirst-Top European Ideas C	8,53 %
Alken Fund-European Opportunities R	7,41 %
LOYS GLOBAL-I	6,70 %
Squad Capital - Squad Growth A	6,23 %
Fidelity-Contrarian Value Euroland C	5,42 %
Kasse	5,38 %
Xtrackers DAX UCITS ETF	4,68 %
Acatis IfK Value Renten UI	4,26 %
Comgest Magellan Fund	4,14 %
Arbor Invest Spezialrenten I	3,38 %

Fondsdaten

ISIN	DE0007013609
Auflagedatum	30.07.2001
Währung	EUR
Geschäftsjahresende	31.05.
Ertragsverwendung	ausschüttend
Ausgabeaufschlag	4,00 %
Verwaltungsvergütung	1,05 %
Vertriebsvergütung	0,45 %
Verwahrstellenverg.	0,10 %
Erfolgsabhängige Vergütung	ja
Total Expense Ratio (TER)	2,23 %
Manager	Baader Bank AG
Mindestanlage	EUR 500,-
Risiko- und Ertragsprofil	4 von 7
Fondsvolumen	36,04 Mio. Euro
Rücknahmepreis	80,34 Euro
Vertriebszulassung	DE

Auszeichnungen (Stand 30.11.2018)







Kennzahlen (3 Jahre)

Volatilität	8,16 %
Sharpe Ratio	0,20

Dachfonds

Stand 31. Dezember 2018

Vermögens-Allokation

Aktiefonds		65,16 %
Rentenfonds		29,54 %
Sonstige		-0,08 %
Kasse		5,38 %

Chancen

Weltweit diversifiziertes Portfolio

Breite Streuung über unterschiedliche Asset-
klassen

Risiken

Markt-, branchen- und unternehmensbedingte
Kursrückgänge

Renditeanstieg bzw. Kursverluste auf den Ren-
tenmärkten und/oder Erhöhung der Rendi-
teaufschläge bei höher verzinslichen Papieren

Länderrisiko, Emittenten-, Kontrahentenbo-
nitäts- und Ausfallrisiko

Ggfs. Einsatz derivativer Finanzinstrumente

Ggfs. Wechselkursrisiken

Ampega übernimmt keine Verantwortung oder Haftung für einen Schaden, der sich aus einer Verwendung dieses Dokumentes oder der darin enthaltenen Angaben oder der sich anderweitig im Zusammenhang damit ergibt. Alleinverbindliche Grundlage des Kaufes ist der zurzeit gültige Verkaufsprospekt sowie der entsprechende Jahres- bzw. Halbjahresbericht. Die aktuellen Unterlagen erhalten Sie bei der Kapitalverwaltungsgesellschaft oder unter www.ampega.de. Die Finanzinstrumente, die Gegenstand dieses Dokumentes sind, sind nicht für jeden Anleger passend. Anleger müssen eine eigenständige Anlageentscheidung anhand ihres Risikoprofils, Erfahrungen, Renditeerwartungen etc. treffen und sich gegebenenfalls diesbezüglich beraten lassen. Dieses Dokument stellt keine Anlageberatung dar. Nähere steuerliche Informationen enthält der vollständige Verkaufsprospekt. Die ausgegebenen Anteile dieses Fonds dürfen nur in solchen Rechtsordnungen zum Kauf angeboten oder verkauft werden, in denen ein solches Angebot oder ein solcher Verkauf zulässig ist.

Morningstar Gesamtrating TM - © (2012) Morningstar Inc. Alle Rechte vorbehalten. Die hierin enthaltenen Informationen (1) sind für Morningstar und/oder ihre Inhalte-Anbieter urheberrechtlich geschützt; (2) dürfen nicht vervielfältigt oder verbreitet werden; und (3) deren Richtigkeit, Vollständigkeit oder Aktualität wird nicht garantiert. Weder Morningstar noch deren Inhalte-Anbieter sind verantwortlich für etwaige Schäden oder Verluste, die aus der Verwendung dieser Informationen entstehen. Die Wertentwicklungen in der Vergangenheit sind keine Garantie für zukünftige Ergebnisse.