

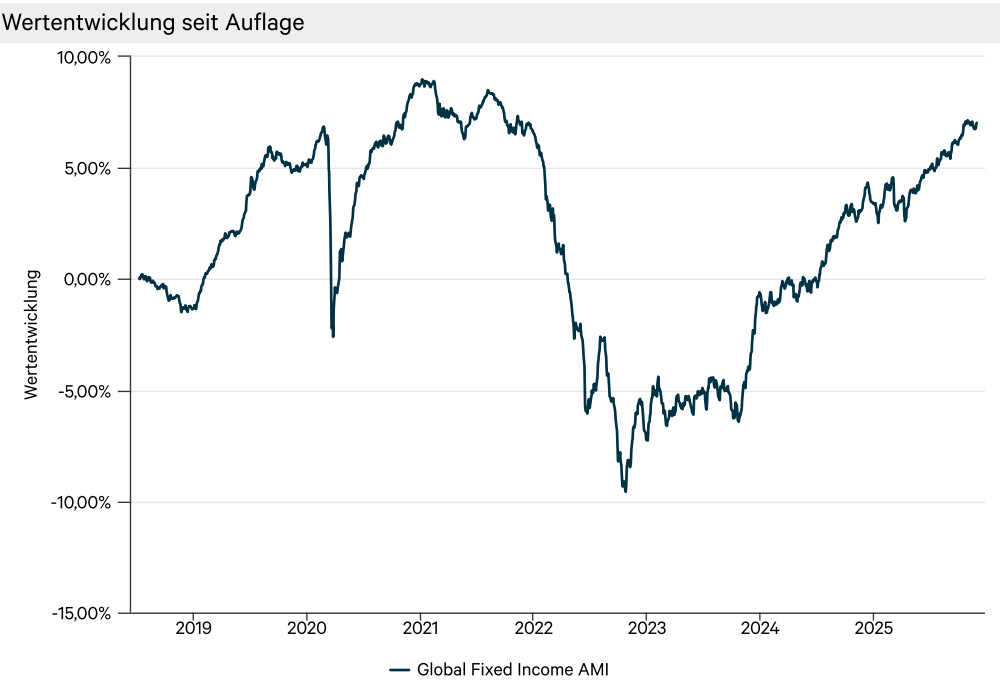
Stand: 28.11.2025

Fondsdaten	
Rücknahmepreis	107,03 EUR
Fondsvermögen	211,57 Mio. EUR
Anteilklassenvermögen	211,57 Mio. EUR

Fondsinformationen	
ISIN	DE000A2DJT98
WKN	A2DJT9
Auflagedatum	10.07.2018
Ertragsverwendung	Thesaurierend
Nachhaltigkeit	Art. 6
Mindestanlagesumme	Keine
Vertriebszulassung	DE
Sparplanfähigkeit	Ja
Geschäftsjahresende	31.12.2025
KVG	Ampega Investment GmbH
Verwahrstelle	Hauck Aufhäuser Lampe Privatbank AG
Laufende Kosten	1,35 %
Ausgabeaufschlag	3,00 %
Rücknahmeabschlag	-
Verwaltungsvergütung	0,72 %
Erfolgsabhängige Vergütung	Nein
Risikoindikator (SRI)	2

**Anlagestrategie**



Der Global Fixed Income AMI Fonds soll die breite Palette der Fixed Income Instrumente nutzen und legt mindestens 75% des Fondsvolumens in Rentenfonds an. Unter Beachtung der Portfoliokonstruktion sollen dabei vornehmlich Zielfonds eingesetzt werden, die zu den besten in ihrer jeweiligen Vergleichsgruppe zählen.

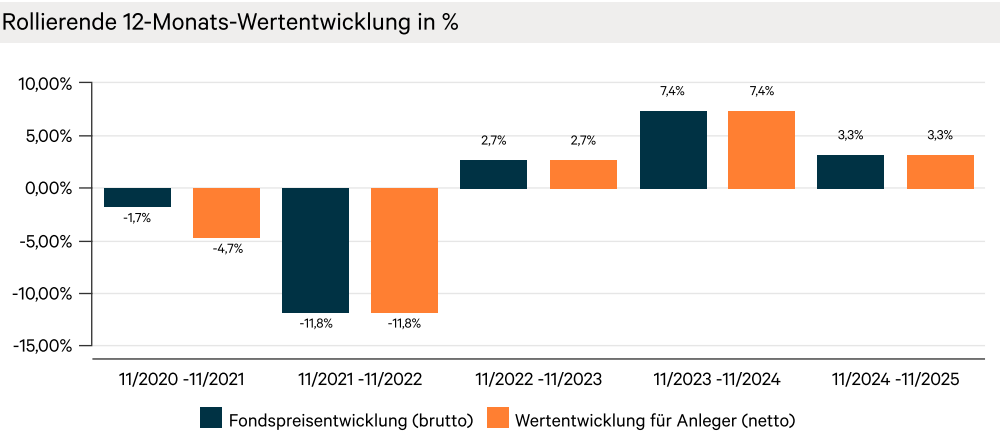


Periode	Beginn	Fonds				
	Periode	Performance	Performance (annualisiert)	Volatilität	Sharpe Ratio	Max. Drawdown
1 Monat	31.10.2025	-0,07 %		1,05 %		-0,34 %
laufendes Kalenderjahr	30.12.2024	3,52 %		1,75 %		-1,89 %
1 Jahr	29.11.2024	3,29 %		1,76 %	0,59	-1,89 %
3 Jahre	30.11.2022	13,96 %	4,46 %	2,17 %	0,64	-2,31 %
5 Jahre	30.11.2020	-1,19 %	-0,24 %	2,37 %	-0,84	-17,03 %
seit Auflage	10.07.2018	7,03 %	0,92 %	2,45 %	-0,06	-17,03 %

**Ratings**

Alle Auszeichnungen mit Stand 31.10.2025





**Die Zahlenangaben beziehen sich auf die Vergangenheit. Zukünftige Ergebnisse können sowohl niedriger als auch höher ausfallen.**

Erläuterung: Der Anleger möchte für 1.000,- EUR Anteile erwerben. Bei einem Ausgabeaufschlag von 3,00 % muss er dafür 1.030,- EUR aufwenden. Die Bruttowertentwicklungsangaben (BVI Methode) beruhen auf den veröffentlichten Rücknahmepreisen des Fonds, welche bereits die auf Fondsebene anfallenden Kosten beinhalten, die Nettowertentwicklung berücksichtigt zusätzlich den Ausgabeaufschlag. Da der Ausgabeaufschlag nur zu Beginn anfällt, ist die Wertentwicklung im ersten Jahr reduziert. In den Folgejahren fällt kein Ausgabeaufschlag mehr an, so dass die Nettowertentwicklung der Bruttowertentwicklung entspricht. Es können zusätzliche, die Wertentwicklung mindernde Kosten auf der Anlegerebene entstehen (z. B. Depotkosten).

Management Kommentar

Währungsallokation

Positions	Währung	Name	Anteil FV in %
	EUR		100,00

Länderallokation

Ländername	Anteil FV in %
Luxemburg	18,41
Deutschland	13,66
Vereinigtes Königreich	10,35
Schweden	9,75
Vereinigte Staaten	9,56
Österreich	8,29
Irland	7,32
Frankreich	6,83
Sonstige	15,63
Kasse	0,21

Sektorallokation

Standard	Branchen	Anteil FV in %
	Finanzen	99,79
	Kasse	0,21

Größte Positionen

Bezeichnung	Anteil FV in %
BayernInvest Renten Europa-Fonds	4,71
Pimco-Euro Bond	4,69
Kepler Europa Rentenfonds-IT	4,66
BlackRock Global Funds - Euro Bond Fund	4,64
Neuberger Berman Euro Bond Absolute Return	4,27
Flossbach von Storch - Bond Opportunities IT	4,26
Algebris UCITS Funds plc - Algebris Global Credit	4,21
BlueBay Inv. Grade Euro Government Bond Fund	4,06
Nordea 1-European Covered Bond Fund BI EUR	4,03
Loomis Sayles Euro Credit Fund	4,03

Chance

- Aktiver Managementansatz erlaubt die Auswahl von besonders erfolgsversprechenden Rentenfonds
- Weltweit diversifiziertes Portfolio
- Aktives Management sorgt für die entsprechenden Anpassungen an erwartete Marktentwicklungen
- Die Anlagepolitik unterliegt keinen Benchmarkzwängen

Risiko

- Markt-, branchen- und unternehmensbedingte Kursrückgänge
- Renditeanstieg bzw. Kursverluste auf den Rentenmärkten und/oder Erhöhung der Renditeaufschläge bei höher verzinslichen Papieren
- Länderrisiko, Emittenten-, Kontrahentenbonitäts- und Ausfallrisiko
- Ggfs. Einsatz derivativer Finanzinstrumente
- Ggfs. Wechselkursrisiken

Disclaimer

Ampega übernimmt keine Verantwortung oder Haftung für einen Schaden, der sich aus einer Verwendung dieses Dokumentes oder der darin enthaltenen Angaben oder der sich anderweitig im Zusammenhang damit ergibt. Alleinverbindliche Grundlage des Kaufes ist der zurzeit gültige Verkaufsprospekt sowie der entsprechende Jahres- bzw. Halbjahresbericht. Die aktuellen Unterlagen erhalten Sie bei der Kapitalverwaltungsgesellschaft oder unter [www.ampega.com](http://www.ampega.com). Die Finanzinstrumente, die Gegenstand dieses Dokuments sind, sind nicht für jeden Anleger passend. Anleger müssen eine eigenständige Anlageentscheidung anhand ihres Risikoprofils, Erfahrungen, Renditeerwartungen etc. treffen und sich gegebenenfalls diesbezüglich beraten lassen. Dieses Dokument stellt keine Anlageberatung dar. Nähere steuerliche Informationen enthält der vollständige Verkaufsprospekt. Die ausgegebenen Anteile dieses Fonds dürfen nur in solchen Rechtsordnungen zum Kauf angeboten oder verkauft werden, in denen ein solches Angebot oder ein solcher Verkauf zulässig ist. Disclaimer der Ratingagentur: Morningstar Gesamtrating TM - © (2012) Morningstar Inc. Alle Rechte vorbehalten. Die hierin enthaltenen Informationen (1) sind für Morningstar und/oder ihre Inhalte-Anbieter urheberrechtlich geschützt; (2) dürfen nicht vervielfältigt oder verbreitet werden; und (3) deren Richtigkeit, Vollständigkeit oder Aktualität wird nicht garantiert. Weder Morningstar noch deren Inhalte-Anbieter sind verantwortlich für etwaige Schäden oder Verluste, die aus der Verwendung dieser Informationen entstehen. Die Wertentwicklungen in der Vergangenheit sind keine Garantie für zukünftige Ergebnisse.