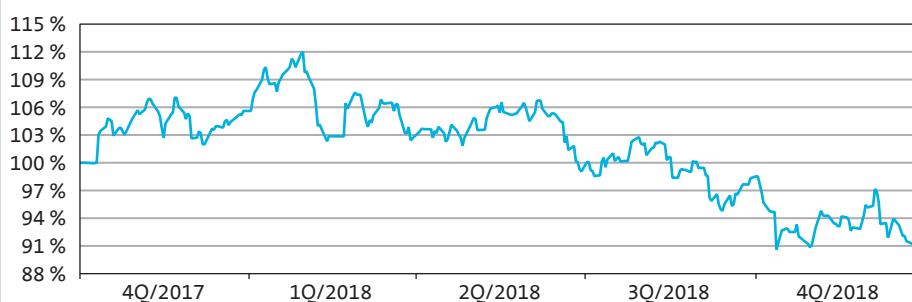


Stand 31. Dezember 2018

Anlagegrundsatz

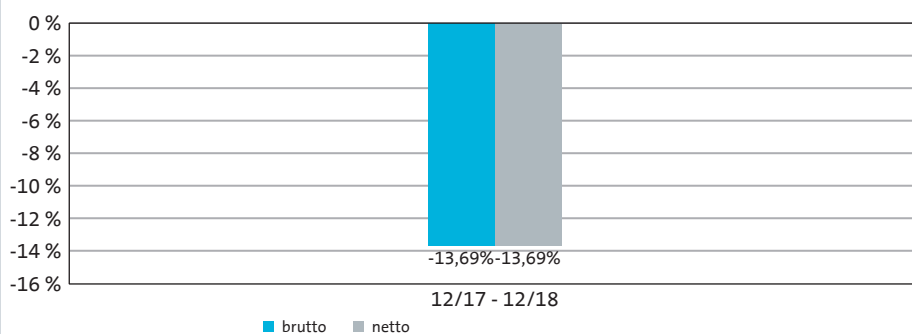
Der Fonds strebt als Anlageziel die Erwirtschaftung einer mittelfristig positiven Wertentwicklung aus den Aktienmärkten der Schwellenländer an. Eine konservative Fondsausrichtung wird über eine dynamisch gesteuerte Beimischung von Kassenpositionen sichergestellt.

Wertentwicklung* (02.10.2017 - 31.12.2018)



Performance	lfd. Jahr	1 Monat	3 Monate	1 Jahr	3 Jahre	5 Jahre	seit Auflage
Fonds	-13,69 %	-4,20 %	-7,29 %	-13,69 %	-	-	-8,85 %

Rollierende 12-Monats-Entwicklung in %*



Erläuterung: Die Wertentwicklung (netto) berücksichtigt alle auf Fondsebene anfallenden Kosten wie z.B. die Verwaltungsvergütung. Weitere Kosten können auf Kundenebene individuell anfallen (z.B. Depotgebühren, Provisionen und andere Entgelte). Da der Ausgabeaufschlag 0 % beträgt, unterscheidet sich die Performance brutto/netto nicht in der Darstellung. Zusätzlich können Depotkosten anfallen, die die Wertentwicklung mindern. Die Depotkosten ergeben sich aus dem Preis- und Leistungsverzeichnis Ihrer Bank.

*Wertentwicklungen der Vergangenheit bieten keine Gewähr für zukünftige Entwicklungen. Quelle: eigene Berechnungen

Größte Positionen






Kasse	15,43 %
FG_ANL_IK_DB_FFM_EUR	13,70 %
Nordea Bank MTN FRN	2,92 %
UBS Group Funding Switz. FRN -single callable-	2,89 %
GE Capital Euro Fund. MTN	2,75 %
Wells Fargo & Co. MTN	2,66 %
Unilever MTN	2,65 %
Allianz Finance II MTN FRN	2,59 %
Bank of Nova Scotia MTN FRN	2,59 %
Bank of Montreal MTN FRN	2,58 %

Fondsdaten

ISIN	DE000A2DR228
Auflagedatum	25.09.2017
Währung	EUR
Geschäftsjahresende	31.08.
Ertragsverwendung	ausschüttend
Ausgabeaufschlag	0,00%
Verwaltungsvergütung	0,70%
Verwahrstellenverg.	0,04%
Erfolgsabhängige Vergütung	nein
Total Expense Ratio (TER)	0,82 %
Manager	Ampega Investment GmbH
Index zum Vgl.	MSCI Emerging Market
Risiko- und Ertragsprofil	6 von 7
Fondsvolumen	58,31 Mio. Euro
Rücknahmepreis	9.115,30 Euro

Stand 31. Dezember 2018

Vermögens-Allokation

Renten		75,06 %
TERMG_ANL		13,70 %
TRS		-3,76 %
Sonstige		-0,43 %
Kasse		15,43 %

Chancen

Partizipation an einem breit gestreuten Portfolio aus Aktien aller wesentlicher Schwellenländern

Risiken

Markt-, branchen- und unternehmensbedingte Kursrückgänge
Renditeanstieg bzw. Kursverluste auf den Rentenmärkten und/oder Erhöhung der Renditeaufschläge bei höher verzinslichen Papieren
Länderrisiko, Emittenten-, Kontrahentenbonitäts- und Ausfallrisiko

Ampega übernimmt keine Verantwortung oder Haftung für einen Schaden, der sich aus einer Verwendung dieses Dokumentes oder der darin enthaltenen Angaben oder der sich anderweitig im Zusammenhang damit ergibt. Alleinverbindliche Grundlage des Kaufes ist der zurzeit gültige Verkaufsprospekt sowie der entsprechende Jahres- bzw. Halbjahresbericht. Die aktuellen Unterlagen erhalten Sie bei der Kapitalverwaltungsgesellschaft oder unter www.ampega.de. Die Finanzinstrumente, die Gegenstand dieses Dokumentes sind, sind nicht für jeden Anleger passend. Anleger müssen eine eigenständige Anlageentscheidung anhand ihres Risikoprofils, Erfahrungen, Renditeerwartungen etc. treffen und sich gegebenenfalls diesbezüglich beraten lassen. Dieses Dokument stellt keine Anlageberatung dar. Nähere steuerliche Informationen enthält der vollständige Verkaufsprospekt. Die ausgegebenen Anteile dieses Fonds dürfen nur in solchen Rechtsordnungen zum Kauf angeboten oder verkauft werden, in denen ein solches Angebot oder ein solcher Verkauf zulässig ist.