

Dachfonds

Stand 31. Dezember 2018

Anlagegrundsatz

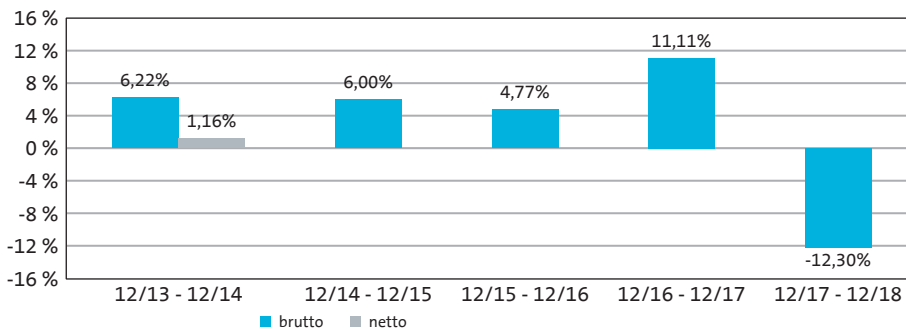
Der Fonds investiert in Aktien-, Renten-, Absolute Return-, Rohstoff- und Geldmarktfonds mit dem Ziel einer stetigen positiven Wertentwicklung. Alle eingegangenen Positionen werden mit Stoppkursen und Devisentermingeschäften abgesichert. Zur Absicherung und zur effizienten Verwaltung des Fondsvermögens darf der Fonds daneben auch Derivate und sonstige Techniken und Instrumente sowie Wertpapierleihe und Wertpapierpensionsgeschäfte einsetzen.

Wertentwicklung* (24.01.2007 - 31.12.2018)



Performance	lfd. Jahr	1 Monat	3 Monate	1 Jahr	3 Jahre	5 Jahre	seit Auflage
Fonds	-12,30 %	-8,40 %	-14,83 %	-12,30 %	2,09 %	14,94 %	-10,16 %

Rollierende 12-Monats-Entwicklung in %*



Erläuterung: Die Wertentwicklung (netto) berücksichtigt alle auf Fondsebene anfallenden Kosten wie z.B. die Verwaltungsvergütung sowie zusätzlich den Ausgabeaufschlag von 5,00 %. Weitere Kosten können auf Kundenebene individuell anfallen (z.B. Depotgebühren, Provisionen und andere Entgelte). Modellrechnung (netto): Ein Anleger möchte für 1000,- EUR Anteile erwerben. Bei einem max. Ausgabeaufschlag von 5 % muss er dafür einmalig beim Kauf 50,- EUR aufwenden. Da der Ausgabeaufschlag nur im 1. Jahr anfällt, unterscheidet sich die Performance brutto/netto nur in diesem Jahr. Zusätzlich können Depotkosten anfallen, die die Wertentwicklung mindern. Die Depotkosten ergeben sich aus dem Preis- und Leistungsverzeichnis Ihrer Bank.

*Wertentwicklungen der Vergangenheit bieten keine Gewähr für zukünftige Entwicklungen. Quelle: eigene Berechnungen

Größte Positionen

AB - American Growth Portfolio-I	8,80 %
Jupiter JGF - european Growth	8,40 %
MainFirst-Top European Ideas C	8,11 %
Comgest Growth PLC - Japan I H Acc	7,20 %
Universal-Alpora Innovatio.Select I EUR	7,11 %
William Blair SICAV - US Small-Mid Cap Growth Fund	7,09 %
PineBridge Asia ex Japan Small Cap Equity Fund Y	7,04 %
Nordea 1-Nordic Equity Small Cap Fund BI	7,03 %
Schroder-Asian Total Return-CA	6,48 %
Guliver Demografie Invest R	6,43 %

Fondsdaten

ISIN	LU0282179786
Auflagedatum	24.01.2007
Währung	EUR
Geschäftsjahresende	31.12.
Ertragsverwendung	thesaurierend
Ausgabeaufschlag	5,00 %
Erfolgsabhängige Vergütung	ja
Manager	Greiff capital management AG
Risiko- und Ertragsprofil	5 von 7
Fondsvolumen	6,99 Mio. Euro
Rücknahmepreis	44,92 Euro
Vertriebszulassung	LU/DE

Auszeichnungen (Stand 30.11.2018)



Kennzahlen (3 Jahre)

Volatilität	8,80 %
Sharpe Ratio	0,11

Fondspartner

InFunTec Ltd.
5/1, Merchants Street, Valletta VLT1171, Malta



eMail: mail@multileadersfund.com
Internet: www.multileadersfund.com



Dachfonds

Stand 31. Dezember 2018

Vermögens-Allokation

Fonds		95,41 %
Sonstige		-0,34 %
Kasse		4,93 %

Chancen

Aktiver Managementansatz erlaubt die Auswahl von besonders erfolgsversprechenden Titeln

Flexible Investmentmöglichkeiten im Rahmen der zulässigen Vermögensgegenstände

Einsatz sowohl qualitativer als auch quantitativer Analysemethoden

Risiken

Markt-, branchen- und unternehmensbedingte Kursrückgänge

Renditeanstieg bzw. Kursverluste auf den Rentenmärkten und/oder Erhöhung der Renditeaufschläge bei höher verzinslichen Papieren

Länderrisiko, Emittenten-, Liquiditäts-, Kontrahentenbonitäts- und Ausfallrisiko

Ggfs. Einsatz derivativer Finanzinstrumente

Ggfs. Wechselkursrisiken

Ampega übernimmt keine Verantwortung oder Haftung für einen Schaden, der sich aus einer Verwendung dieses Dokumentes oder der darin enthaltenen Angaben oder der sich anderweitig im Zusammenhang damit ergibt. Alleinverbindliche Grundlage des Kaufes ist der zurzeit gültige Verkaufsprospekt sowie der entsprechende Jahres- bzw. Halbjahresbericht. Die aktuellen Unterlagen erhalten Sie bei der Kapitalverwaltungsgesellschaft oder unter www.ampega.de. Die Finanzinstrumente, die Gegenstand dieses Dokumentes sind, sind nicht für jeden Anleger passend. Anleger müssen eine eigenständige Anlageentscheidung anhand ihres Risikoprofils, Erfahrungen, Renditeerwartungen etc. treffen und sich gegebenenfalls diesbezüglich beraten lassen. Dieses Dokument stellt keine Anlageberatung dar. Nähere steuerliche Informationen enthält der vollständige Verkaufsprospekt. Die ausgegebenen Anteile dieses Fonds dürfen nur in solchen Rechtsordnungen zum Kauf angeboten oder verkauft werden, in denen ein solches Angebot oder ein solcher Verkauf zulässig ist.