

ampega.


Talanx Investment Group

Januar 2026

Der franziskanische Weg

Im Einklang mit ökologischer, sozialer und
kultureller Verantwortung.

terrAssisi Aktien I AMI



terrAssisi Aktien I AMI – Zukunft braucht Herkunft



800 Jahre

Franziskaner-Orden



> 50 Jahre

Missionszentrale



> 700

Hilfsprojekte pro Jahr



Social Impact

Hilfe zur Selbsthilfe



30 Jahre

Frankfurt-Hohenheimer
Leitfaden



1. Kunde

von oekom research
(heute ISS ESG)



ESG Stringenz

Absolut Best-in-Class Ethik-
Leitplanken



5

Sterne
ISS ESG Fund Rating



**Österreichisches
Umweltzeichen**

Nachhaltige Finanzprodukte



Konservative Effizienz

Investmentansatz



Fondsausschuss

Ökonomen & Theologen



~ 1.564 Mio.€

Verantwortung



>16 Jahre

Track Record



>11%

Wertzuwachs p.a.



3

Morningstar-Sterne



6

Goldene Bullen

Drei starke Partner



Missionszentrale der
Franziskaner, Bonn



Fonds
Initiator



ISS ESG,
München



Research
Nachhaltigkeit



Ampega Investment GmbH,
Köln

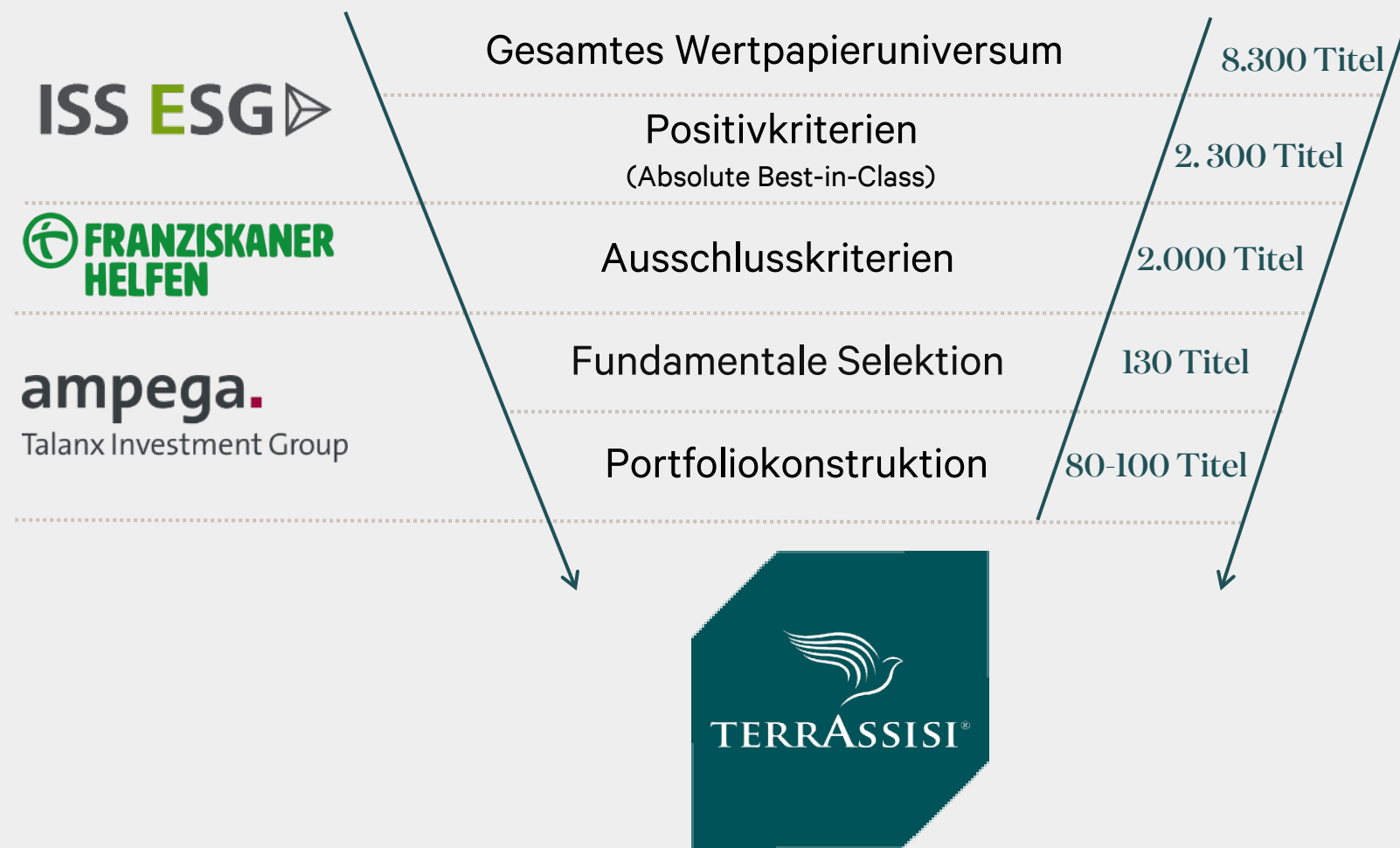


Fonds- &
Risikomanagement

Details zur Projektarbeit 2024



Investmentprozess



Ratingkriterien

Sozial- & Governance-Rating

Mitarbeiter & Zulieferer

- Vereinigungsfreiheit
- Chancengleichheit
- Sicherheit & Gesundheit
- Work-Life Balance
- Bezahlung
- Arbeitsplatzsicherheit
- Aus- und Weiterbildung
- Standards für Zulieferer
- Kontrolle von Zulieferern

Gesellschaft & Produktverantwortung

- Schutz der Menschenrechte
- Gesellschaftliches Engagement
- Datenschutz
- Produktsicherheit
- Politische Einflussnahme & Transparenz

Corporate Governance & Wirtschaftsethik

- Unabhängigkeit der Aufsichtsgremien
- Nachhaltige Unternehmensführung
- Aktionärsrechte
- Transparenz bezüglich der Vorstandsgehälter
- Wirtschaftsethik
- Aktionärsstruktur

Umwelt-Rating

Umweltmanagement

- Umweltmanagementsystem
- Energiemanagement
- Klimaschutz
- Auswirkungen auf den Wasserhaushalt
- Geschäftsreisen & Transport
- Grüne Beschaffung

Produkte & Dienstleistungen

- Umwelteinfluss des Produktportfolios
- Biodiversität
- Rohmaterialien
- Produkt-Lebenszyklus
- Bedenkliche Substanzen
- Energieeffizienz der Produkte
- Verpackung

Öko-Effizienz

- Energieeffizienz
- Wassereffizienz
- Materialeffizienz
- Treibhausgasintensität
- Abfallintensität
- Branchenspezifische Luft- & Wasserschadstoffintensität

Ausschlusskriterien


Ethisch kontroverse Geschäftsfelder

- Atomenergie
- Euthanasie
- Fossile Brennstoffe
- Gewaltverherrlichende Videospiele
- Glücksspiel
- Grüne Gentechnik
- Massentierhaltung
- Pestizide
- Pornografie
- Rüstung
- Stammzellenforschung
- Tabak
- Tierversuche

Ethisch kontroverse Geschäftspraktiken

- Arbeitsrechtsverletzungen
- Kinderarbeit
- Kontroverses Umweltverhalten
- Kontroverse Wirtschaftspraktiken
- Menschenrechtsverletzungen

Treibhausgasemissionen im Einklang mit 1,5 Grad Ziel



Globale Erwärmung bis 2050	
Portfolio	Markt
1,5 ° C	2,7 ° C

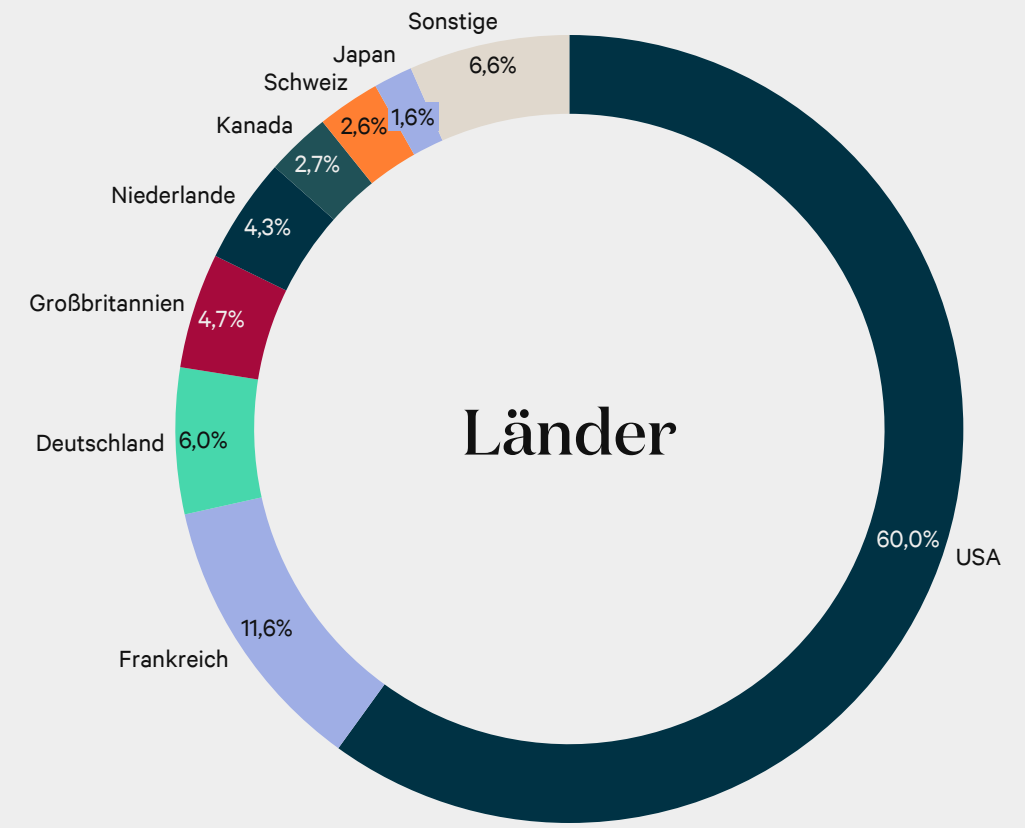
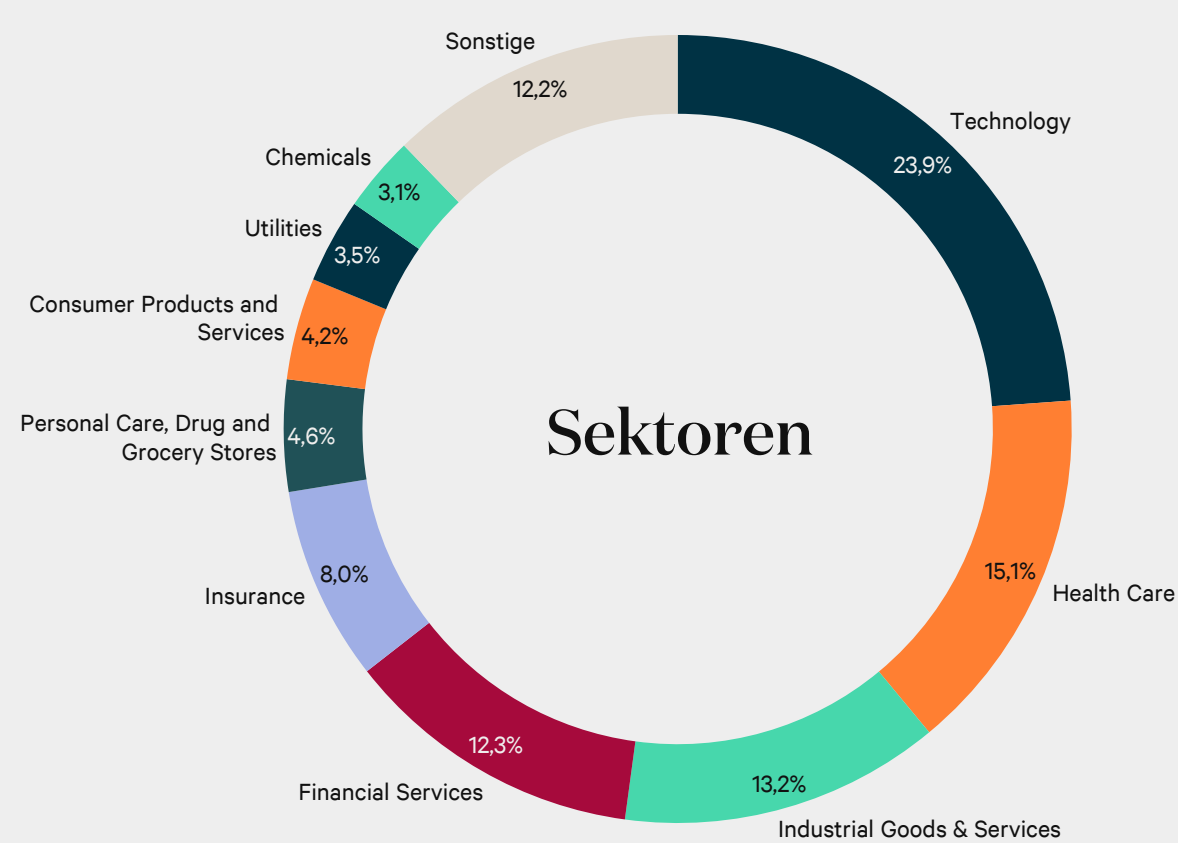
Unternehmen	GHG / USD	Reduktion letzte 5 Jahre	Reduktion p.a.	SBT
Air Liquide SA	1260	-29%	-7,2%	Approved
Linde PLC	1161	-15%	-3,8%	Approved
Waste Management Inc	737	-28%	-7,0%	Approved
Canadian Pacific Kansas City Ltd.*	505	8%	3,8%	Approved
Canadian National Railway Co	406	-24%	-6,1%	Approved
Union Pacific Corp	389	-19%	-4,7%	Approved
Smurfit WestRock PLC**	327	0%	0,1%	Approved
CSX Corp***	298	-9%	-4,6%	Approved
Taiwan Semiconductor Manufacturing Co., Ltd.	170	-38%	-9,4%	Ambitious Target
American Water Works Company Inc.	126	-26%	-6,6%	Ambitious Target

* Fusion CP und KC 2023
** Fusion Smurfit und Westrock 2024
*** Datenbasis 2021-2023

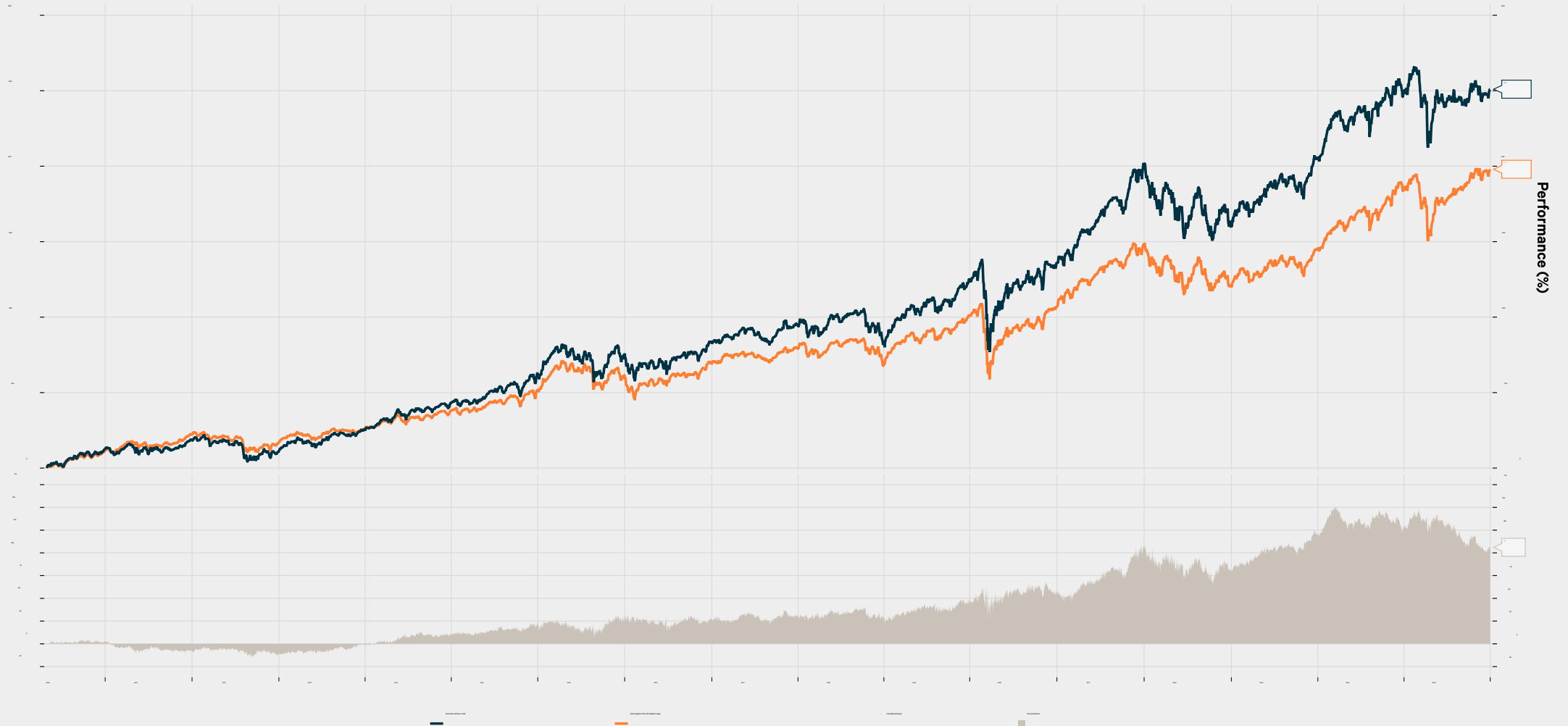
Investmentphilosophie



Aktuelles Portfolio per 31.12.2025



Wertentwicklung seit Start Fondskonzept 05/2009



Die Zahlenangaben beziehen sich auf die Vergangenheit. Zukünftige Ergebnisse können sowohl niedriger als auch höher ausfallen

Source: Macrobond, PM Aktien.

Stand 31.12.2025

Wertentwicklung in Kalenderjahren

	2009	2010	2011	2012	2013	2014	2015	2016	2017	2018	2019	2020	2021	2022	2023	2024	2025	2026
1Y	25,35%	9,67%	-11,27%	23,32%	24,12%	21,01%	11,44%	5,73%	8,54%	-8,73%	32,74%	6,38%	35,10%	-15,81%	20,50%	17,19%	0,67%	
3Y*	-	-	-	20,00%	35,81%	85,21%	67,38%	42,58%	27,89%	4,74%	31,50%	28,88%	90,78%	21,00%	37,05%	18,88%	42,15%	
5Y**	-	-	-	-	-	80,23%	83,14%	118,23%	92,09%	41,25%	54,94%	47,91%	89,43%	46,59%	93,54%	70,86%	61,68%	
10Y***											179,25%	170,88%	312,50%	180,96%	173,80%	164,74%	110,71%	

* Wertentwicklung 3-Jahreszeiträume; Bsp. erster Berechnungszeitraum: 31.12.2009 – 31.12.2012

** Wertentwicklung 5-Jahreszeiträume; Bsp. erster Berechnungszeitraum: 31.12.2009 – 31.12.2014

*** Wertentwicklung 10-Jahreszeiträume; Bsp. erster Berechnungszeitraum: 31.12.2009 – 31.12.2019

Stand: 31.12.2025

Quelle: Ampega Investment GmbH, interne Datenbank

Die Zahlenangaben beziehen sich auf die Vergangenheit. Zukünftige Ergebnisse können sowohl niedriger als auch höher ausfallen

terrAssisi Aktien I AMI

Stammdaten per 31.12.2025



ISIN	DE0009847343 (P) / DE000A2DVTE6 (I)
Start Fondskonzept	01.05.2009
Verwaltungsvergütung	1,30 % p.a. / 0,55 % p.a.
Ertragsverwendung	Ausschüttend
Geschäftsjahr	01.10. - 30.09.
Fondsvolumen	1.564 Mio. Euro
Rechtsform	Richtlinienkonformer Fonds (UCITS 4), deutsches Recht



Vielen Dank für Ihre
Aufmerksamkeit!



Disclaimer

Die in diesem Dokument enthaltenen Meinungen und Prognosen sind allein diejenigen der Ampega Investment GmbH. Die Informationen und Meinungen sind datumsbezogen und können sich jederzeit ohne vorherige Ankündigung ändern.

Die Ampega Investment GmbH hat den Inhalt dieses Dokumentes erstellt auf der Grundlage von allgemein zugänglichen Quellen, die als zuverlässig gelten, diese aber nicht unabhängig geprüft. Daher wird die Ausgewogenheit, Genauigkeit, Vollständigkeit oder Richtigkeit der in diesem Dokument enthaltenen Informationen oder Meinungen weder ausdrücklich gewährleistet noch eine solche Gewährleistung hierdurch impliziert. Die Ampega Investment GmbH übernimmt keine Verantwortung oder Haftung für einen Schaden, der sich aus einer Verwendung dieses Dokumentes oder der darin enthaltenen Angaben oder der sich anderweitig im Zusammenhang damit ergibt. Eine Investitionsentscheidung sollte auf der Grundlage eines ordnungsgemäß genehmigten Prospekts oder Informationsmemorandums erfolgen und auf keinen Fall auf der Grundlage dieses Dokumentes.

Dieses Dokument stellt weder ein Angebot noch eine Einladung zur Zeichnung oder zum Kauf eines Wertpapiers dar, noch bildet dieses Dokument oder die darin enthaltenen Informationen eine Grundlage für eine vertragliche oder anderweitige Verpflichtung irgendeiner Art.

Die Finanzinstrumente, die Gegenstand dieses Dokuments sind, sind nicht für jeden Anleger passend. Anleger müssen eine eigenständige Anlageentscheidung anhand ihres Risikoprofils, Erfahrungen, Renditeerwartungen etc. treffen und sich gegebenenfalls diesbezüglich beraten lassen. Dieses Dokument stellt keine Anlageberatung dar.

Die Preise und die Verfügbarkeit von Finanzinstrumenten können sich ebenfalls jederzeit ändern. Sofern Finanzinstrumente in fremden Währungen angegeben sind, ist das Kursrisiko zu beachten; Wechselkurse können den Preis oder Wert eines Finanzinstruments beeinflussen.

Das Dokument wird Ihnen ausschließlich zu Ihrer Information zur Verfügung gestellt. Dieses Dokument unterliegt dem Urheberrecht der Ampega; es darf weder als Ganzes noch teilweise reproduziert werden oder an eine andere Person weiterverteilt werden. Zitierungen aus diesem Dokument sind mit einer Quellenangabe zu versehen. Jede darüber hinausgehende Nutzung bedarf der vorherigen schriftlichen Zustimmung durch Ampega.