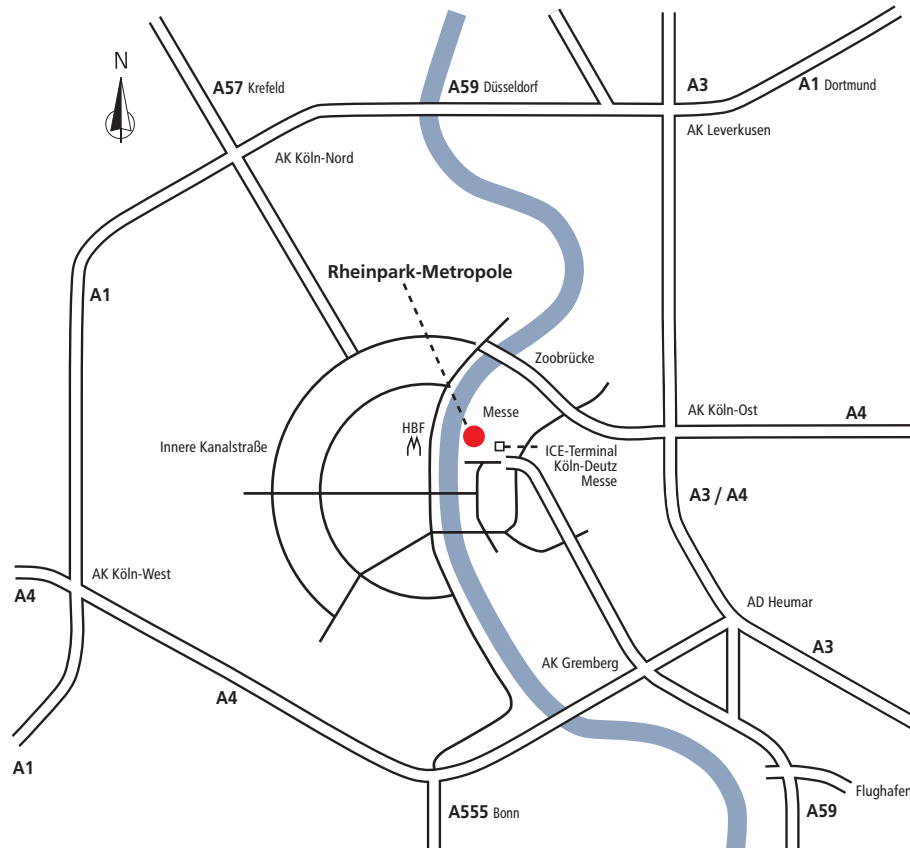


Anfahrtsbeschreibung



Lage der Parkflächen

In der Rheinpark-Metropole stehen für die Ampega PKW-Parkplätze zur Verfügung, und zwar im Parkhaus an der Nordseite für Mitarbeiter und auf Freiflächen an der Südseite des Gebäudes für Besucher. Motorradfahrer können ihr Fahrzeug gebührenfrei auf speziell gekennzeichneten Flächen zwischen den Fahrradbügeln abstellen.

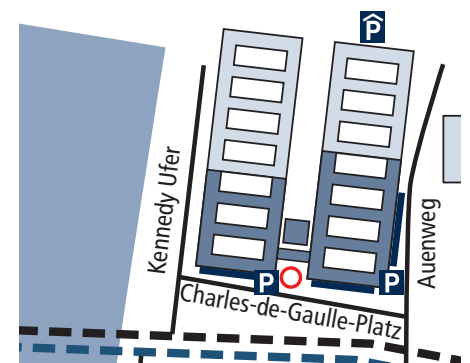
Die Einfahrt zum Parkhaus liegt im Rheinparkweg, der vom Auenweg abgeht. Zu den Parkflächen am Gebäude gelangt man über zwei Schrankensysteme rechts und links vom Südeingang am Charles-de-Gaulle-Platz. Voraussetzung für die Nutzung der Parkflächen ist ein gültiger Stellplatzmietvertrag. Für Gäste können Parkplätze reserviert werden.

Anfahrt mit dem PKW

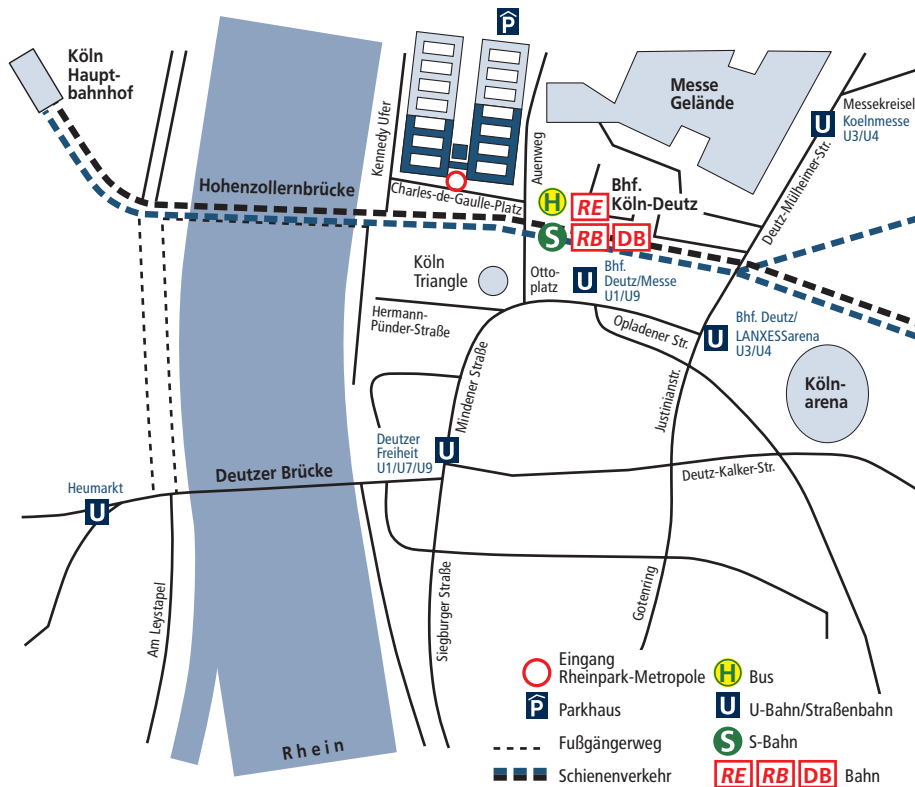
Über den Kölner Autobahnring:

- **Von Norden und Osten** über das Autobahnkreuz Köln-Ost (A3/A4), von dort aus Richtung Zentrum, Abfahrt Pfälzischer Ring/Messe, Richtung Deutz.
- **Von Süden und Westen** über das Autobahnkreuz Gremberg (A4/A59), von dort aus Richtung Deutz/Messe.

Die Hauptzufahrt führt über den Auenweg zum Charles-de-Gaulle-Platz.



Anfahrtsbeschreibung



Anfahrt mit der Bahn

In direkter Nähe zur Rheinpark-Metropole liegt der ICE-Fernbahnhof Köln Messe/Deutz. Einige ICEs halten statt am Fernbahnhof Köln Messe/Deutz am Kölner Hauptbahnhof. Von dort fahren von Gleis 10 folgende S-Bahn-Linien den Fernbahnhof Köln Messe/Deutz in kurzen Intervallen an:

- S 6 (Richtung Essen)
- S 11 (Richtung Bergisch Gladbach)
- S 12 (Richtung Hennef-Sieg)
- S 13 (Richtung Troisdorf)

Die S-Bahn-Linie 13 verbindet die Rheinpark-Metropole gleichzeitig mit dem internationalen Flughafen Köln/Bonn. Die Fahrzeit beträgt 12 Minuten.

Folgende Regionalbahnen und -expresse halten am Fernbahnhof Köln Messe/Deutz: RB 24, RB 25, RB 27, RB 38, RB 48, RE 1, RE 5, RE 7, RE 8, RE 9, RE 12, RE 22

Anfahrt mit dem Öffentlichen Personennahverkehr

Innerhalb der Stadt ist die Rheinpark-Metropole mit dem Öffentlichen Personennahverkehr (ÖPNV) optimal vernetzt. Die Linien 3 und 4 verkehren an den Straßenbahnhaltestellen „Koelnmesse“ und „Bahnhof Deutz/LANXESSarena“.

An den Straßenbahnhaltestellen „Bahnhof Deutz/Messe“ und „Deutzer Freiheit“ verkehren zusätzlich die Linien 1 und 9.

An der Straßenbahnhaltestelle „Deutzer Freiheit“ verkehrt ebenfalls die Linie 7.

Zudem halten an der Bushaltestelle Bahnhof Deutz/Messeplatz die Buslinien 150, 250 und 260.